


# **PRESSEINFORMATION**

---

combit List & Label 26 ist da



## **Inhalt**

:: [Pressemeldung](#)

:: [Highlights](#)

:: [Produktbeschreibung](#)

## **Druckfähiges Bildmaterial**

finden Sie in unserem [Pressecenter](#).

## **Kontakt**

combit GmbH, Bücklestr. 3-5, 78467 Konstanz, Deutschland, [www.combit.net](http://www.combit.net)

### **für Redaktionen**

Pascal Peube

T +49 (0) 7531 90 60 46

F +49 (0) 7531 90 60 18

[pr@combit.net](mailto:pr@combit.net)


### **für Kunden und Interessenten**

Sales & Service Team

T +49 (0) 7531 90 60 10

F +49 (0) 7531 90 60 18

[service@combit.net](mailto:service@combit.net)



### **combit released Reporting Tool List & Label 26: Neue Version beschert Entwicklern mehr Flexibilität und Anschluss an neue Technologien**

**Konstanz, 22.10.2020 – Die Entwicklung von integrierten Reporting-Funktionen für Software-Applikationen ist ein sehr zeitaufwendiger Prozess, der knappe Ressourcen in Unternehmen zusätzlich beansprucht. combit hat jetzt mit List & Label 26 eine neue Version seines Reporting Tools veröffentlicht, das Softwareentwickler einfach in ihre Applikationen integrieren können, eine Vielzahl von innovativen Berichtsfunktionen mitbringt und die neuesten Microsoft-Technologien unterstützt.**


Das vielfach ausgezeichnete Reporting Tool List & Label ist in Version 26 erschienen. Im Vergleich zum Vorgänger wurden u.a. der Report Designer optimiert, neue Ausgabefunktionen hinzugefügt und die Unterstützung für die neuesten .NET-Technologien implementiert. Jochen Bartlau, Geschäftsführer bei combit und Entwicklungsleiter List & Label, zeigt sich mit dem Ergebnis ungeachtet der Herausforderungen in diesem Jahr sehr zufrieden: „Mit List & Label 26 haben wir die Weichen für die Zukunft gestellt. Neben dem Support für .NET 5 wurde der Report Server modernisiert und auf die aktuellste .NET Core Plattform umgestellt. So erfüllen wir auch dieses Jahr das Versprechen an unsere Kunden, immer up to date zu sein.“

Neu entwickelte Designer- und Ausgabefunktionen bieten mehr Flexibilität bei der Erstellung von Berichten. Der Designer wurde z.B. um leistungsstarke Unterberichte erweitert. Damit können Anwender jetzt einzelne Berichtselemente wie Diagramme oder Tabellen in anderen Projekten wiederverwenden. Dies spart viel Zeit bei der Pflege der Berichte. Zwei weitere Highlights sind zum einen der neue Kombinationsdruck, der das Zusammenführen von verschiedenen Projekten zu einem Druck ermöglicht, und zum anderen das Mehrpassverfahren für Vorausberechnungen. Dieses erleichtert z.B. das Einfügen von Seitenverweisen.

Mit dem neuen PDF-Export in List & Label 26 erzeugen Anwender kleinere Export-Dateien bei besserer Qualität und können dabei die PDF-Version und eine höhere Verschlüsselung als bisher auswählen. Darüber hinaus werden internationale Zeichensätze und Schriftarten (Unicode Fonts) besser unterstützt. Dies gilt auch für Bilder im CMYK-Farbraum und für komplexe Vektorgrafiken.

Der Report Server in der Enterprise Edition wurde auf die aktuellste .NET Core Plattform portiert und die Oberfläche als Single Page Application mit React umgesetzt. Dabei wurden das Responsive Design, die Leistungsfähigkeit, die Geschwindigkeit sowie die Bedienbarkeit verbessert.

Alle Informationen zur neuen Version gibt es unter  
<https://www.combit.net/reporting-tool/version-26-list-label/>



### **Wiederverwendbare Unterberichte**

Mit wiederverwendbaren Unterberichten lassen sich einzelne Elemente aus Berichtscontainern wie Diagramme oder Tabellen in anderen Projekten wiederverwenden. Dadurch muss das Layout nur einmal erstellt und an nur einer Stelle gepflegt werden.

### **Verbessertes Drag & Drop User Interface für die Tabelle**

Das neue User Interface ist für Anwender intuitiver und einfacher gestaltet. List & Label schaltet automatisch auf die neue Ansicht um, sobald die Spaltenbreite angepasst wird. Es wird direkt angezeigt, welche Zellen von der Größenänderung betroffen sind und wie sie sich verändern. Daneben können auch ganze Spalten per Drag & Drop an eine andere Position verschoben werden.

### **Kombinationsdruck**

Mit dem Kombinationsdruck lassen sich verschiedene Projekte zu einem Druck zusammenfassen – inklusive Seitenzahlen und Inhaltsverzeichnissen. Bisher mussten dafür mehrere Vorschaudateien aufwendig zusammengefügt werden.

### **Mehrpassverfahren für Vorausberechnung**

Mit dem Mehrpassverfahren können z.B. Verweise auf Seitenzahlen von Berichtselementen eingefügt werden, selbst wenn noch gar nicht feststeht, auf welchen Seiten die Elemente später gedruckt werden. Ebenso können beim Drucken von mehreren Ausgaben unterschiedliche Informationen angezeigt werden.

### **Neuer PDF-Export**

Mit dem neuen PDF-Export lassen sich kleinere Export-Dateien bei besserer Qualität erstellen. Darüber hinaus werden jetzt Bilder im CMYK-Farbraum, komplexe Vektorgrafiken sowie internationale Zeichensätze und Schriftarten besser unterstützt.

### **Support für .NET 5**


List & Label 26 ist mit den neuesten Microsoft-Technologien kompatibel. Neben der Long Term Support Version 3.1 von .NET Core unterstützt die Reporting Komponente parallel das neueste Microsoft Framework .NET 5.

### **Report Server auf neuer Technologiebasis**

Der Report Server wurde auf die aktuellste .NET Core Plattform portiert und die Oberfläche als Single Page Application mit React umgesetzt. Die serverbasierte Lösung verfügt nun über ein verbessertes Responsive Design, ist leistungsfähiger, einfacher zu bedienen und schont zugleich die Bandbreite.

### **Neuerungen im Ad-hoc Designer**

Der Ad-hoc Designer wurde um neue Filtermöglichkeiten und Felder vom Typ "Bild" erweitert. Außerdem kann ab sofort bei der Visualisierung zwischen horizontalen und vertikalen Balkendiagrammen gewählt werden.



Tausende Entwicklerteams und Millionen Endanwender weltweit nutzen das preisgekrönte Reporting Tool List & Label. Seit 1992 und mittlerweile in der 26. Version erweitern Softwareentwickler ihre Anwendungen mit List & Label um leistungsstarke Reporting-Funktionen. Darüber hinaus stellt das Reporting Tool Zugang zu jeder Art von Datenaufbereitung und Datenaustausch bereit – sowohl in klassischen Anwendungen wie auch im Web Reporting und in der Cloud. Im Vergleich zu anderen Reporting Tools bietet List & Label die größte Flexibilität hinsichtlich der auswertbaren Datenarten, der unterstützten Programmiersprachen und der Anzahl an Export- und Barcode-Formaten. Der Designer ist in mehreren Sprachen erhältlich und kann ohne weitere Lizenzgebühren in die Anwendung eingebunden werden. Damit können auch die Anwender Reports erstellen. Die Reporting Komponente wird vom deutschen Softwarehersteller combit in drei Editionen angeboten. Dabei umfassen die Subscription-Varianten sowohl Feature-Updates als auch eine Support-Flatrate. Die Installation und Dokumentation sind in Deutsch und Englisch verfügbar.

**List & Label 26 ist in der Standard Edition als Neuversion ab 774 EUR, als Update ab 464 EUR erhältlich. Die Subscription Editionen beginnen bei 1428 EUR (alle Preise inkl. MwSt.). Eine Subscription umfasst Service Packs, unterjährige Feature-Updates sowie Updates auf Hauptversionen und eine Support-Flatrate. Eine kostenlose, voll funktionsfähige Testversion für 30 Tage steht zum Download bereit:**

[www.combit.net/reporting-tool/testversion-list-label/](http://www.combit.net/reporting-tool/testversion-list-label/)

[www.combit.net/reporting-tool/](http://www.combit.net/reporting-tool/)

(1.581 Zeichen inkl. Leerzeichen)